

## **Dica do estagiário: Você já ouviu falar em publicação cruzada no Facebook?**

Ferramentas nas redes sociais tem colaborado para a aproximação das dioceses, paróquias e comunidades com os cristãos leigos e leigas que se encontram em quarentena devido a pandemia do Covid-19, mais conhecido como o novo coronavírus. Uma dessas ferramentas são as transmissões ao vivo de missas e momentos de oração que tem servido de consolo e esperança nestes tempos difíceis vividos pelo mundo inteiro.

Mas você sabia que é possível fazer uma transmissão ao vivo ou publicar um vídeo em várias páginas no Facebook ao mesmo tempo sem a necessidade de compartilhamento? É isso mesmo. O Facebook disponibiliza uma ferramenta chamada 'Publicação Cruzada', uma maneira simples de usar um mesmo vídeo, ao vivo ou não, em várias Páginas.

Para saber mais sobre o assunto, vamos até a Arquidiocese de Florianópolis, em Santa Catarina. No último domingo, 22 de março, através de uma parceria entre a Assessoria de Comunicação e Pascom da Arquidiocese, foi possível a transmissão ao vivo da Santa Missa, presidida por dom Wilson Tadeu Jönck, arcebispo metropolitano, em páginas no Facebook de vinte e duas paróquias, e também nas páginas de pastorais, movimentos e do Regional Sul 4 da CNBB, atingindo mais de 14 mil visualizações.

De acordo com Fabíola Goulat, jornalista e assessora de comunicação da Arquidiocese de Florianópolis, nestes tempos de pandemia, esta ferramenta facilitou o alcance da voz da Igreja na região e a unidade entre os fiéis. "A experiência foi muito positiva. O objetivo foi despertar o sentimento de unidade nos fiéis da Arquidiocese neste tempo de isolamento, e conseguimos. Através dessa ferramenta, realmente testemunhamos o que o Papa Francisco nos disse em uma de suas cartas: "quem comunica faz-se próximo". Mais do que nunca a Igreja de Florianópolis quer fazer-se próxima de cada um neste momento desafiador", destacou a assessora.

### **Passo a passo**

Deseja fazer uma publicação cruzada na página da sua diocese, paróquia ou pastoral? Preparamos um passo a passo para te ajudar. Lembrando que só vídeos podem ter publicação cruzada e essa configuração é feita apenas na versão do Facebook para computador e as transmissões ao vivo devem ser feitas por software de streaming. Confere aí!

Para estabelecer uma relação de publicações cruzadas com outra Página:

- 1) Clique em Configurações na parte superior da Página.

Página Caixa de Entrada 20+ Geren... Notificações 99+ Informações Mais Editar ... **Configurações** Ajuda

<b>Geral</b>	<b>Visibilidade da Página</b>	Página publicada	Editar
Informações da Página	<b>Publicações de visitantes</b>	Escolha quem pode publicar na linha do tempo da sua Página	Editar
Mensagens	<b>Compartilhamento de publicações e stories</b>	O compartilhamento de publicações no Stories está ativado	Editar
Modelos e guias	<b>Mensagens</b>	Pessoas e Páginas podem contatar minha Página de forma privada	Editar
Notificações	<b>Opções de marcação</b>	Outras pessoas podem marcar fotos publicadas na minha Página	Editar
Configurações avançadas de mensagens	<b>Outras pessoas marcando esta Página</b>	Pessoas e outras Páginas podem marcar minha Página	Editar
Funções administrativas	<b>Localização da Página para efeitos</b>	Outras pessoas podem usar a localização da sua Página para temas e efeitos de fotos e vídeos	Editar
Pessoas e outras Páginas	<b>Restrições de país</b>	A Página fica visível para todos	Editar
Público preferido para a Página	<b>Restrições de idade</b>	A Página é mostrada para todos	Editar
Autorizações	<b>Moderação da Página</b>	Publicações contendo as seguintes palavras são bloqueadas: porcos,putada,excomungados,satanás,marxismo,comunismo,cnbb do b,tradição,comunistas,comunista	Editar
Conteúdo de marca	<b>Filtro de linguagem ofensiva</b>	Definido para forte	Editar
Instagram	<b>Sugestões de Páginas semelhantes</b>	Escolha se sua Página é recomendada a outras pessoas	Editar
WhatsApp			

Bate-papo

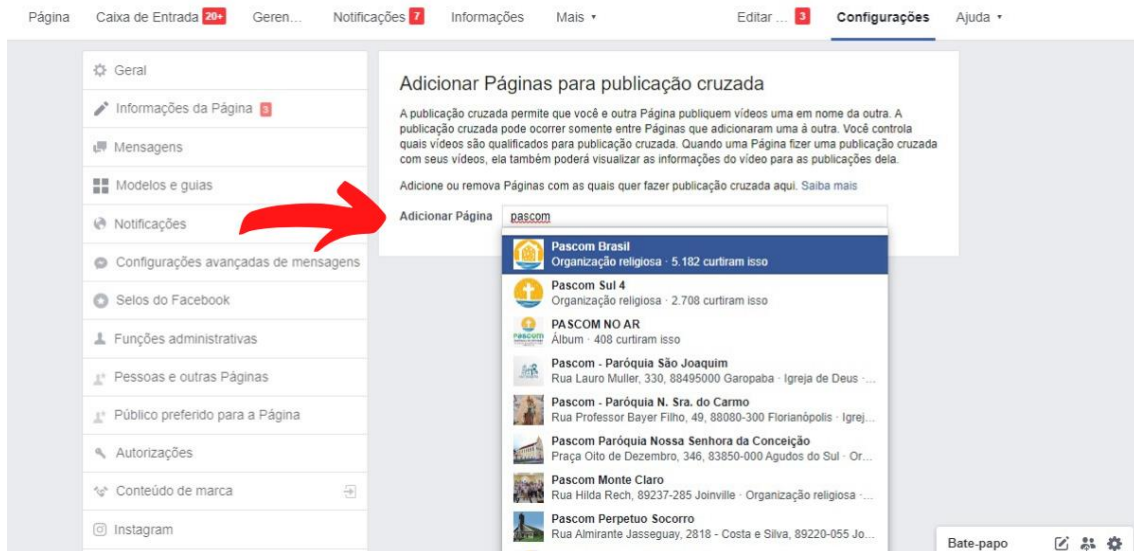
2) Clique em publicação cruzada na coluna da esquerda.

Página Caixa de Entrada 20+ Geren... Notificações 99+ Informações Mais Editar ... **Configurações** Ajuda

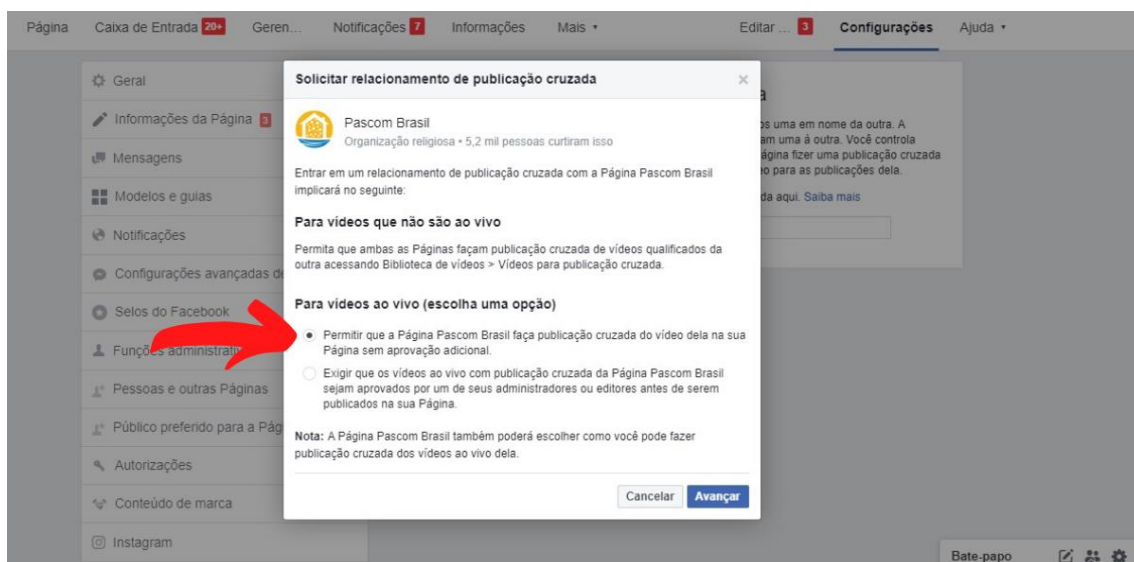
Pessoas e outras Páginas	<b>Restrições de país</b>	A Página fica visível para todos	Editar
Público preferido para a Página	<b>Restrições de idade</b>	A Página é mostrada para todos	Editar
Autorizações	<b>Moderação da Página</b>	Publicações contendo as seguintes palavras são bloqueadas: porcos,putada,excomungados,satanás,marxismo,comunismo,cnbb do b,tradição,comunistas,comunista	Editar
Conteúdo de marca	<b>Filtro de linguagem ofensiva</b>	Definido para forte	Editar
Instagram	<b>Sugestões de Páginas semelhantes</b>	Escolha se sua Página é recomendada a outras pessoas	Editar
WhatsApp	<b>Atualizações da Página</b>	Publicações da Página são feitas automaticamente quando você atualiza as informações da Página, alcança marcos, recebe avaliações e muito mais	Editar
Destaque	<b>Publicar em vários idiomas</b>	A capacidade de escrever publicações em vários idiomas está desativada	Editar
<b>Publicação cruzada</b>	<b>Traduzir automaticamente</b>	Suas publicações podem mostrar traduções automaticamente para pessoas que leem em outros idiomas	Editar
Caixa de Entrada de Suporte da Página	<b>Classificação de comentários</b>	Os comentários mais relevantes são mostrados para a minha Página por padrão	Editar
Pagamentos	<b>Distribuição de conteúdo</b>	O download para o Facebook é permitido	Editar
Histórico do gerenciamento da Página	<b>Baixar Página</b>	Baixar Página	Editar
Registro de Atividades			

Bate-papo

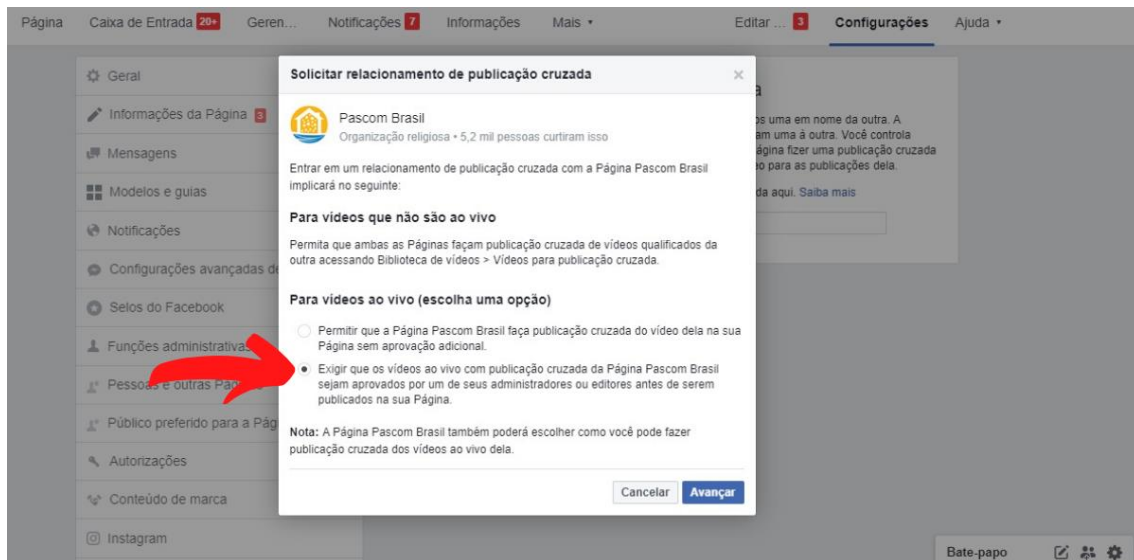
3) Comece a digitar o nome da Página ou a URL do Facebook e selecione na lista que aparece.



4) Para vídeos ao vivo, selecione a primeira opção para permitir que a outra página faça publicação cruzada do vídeo dela na sua Página sem aprovação adicional.

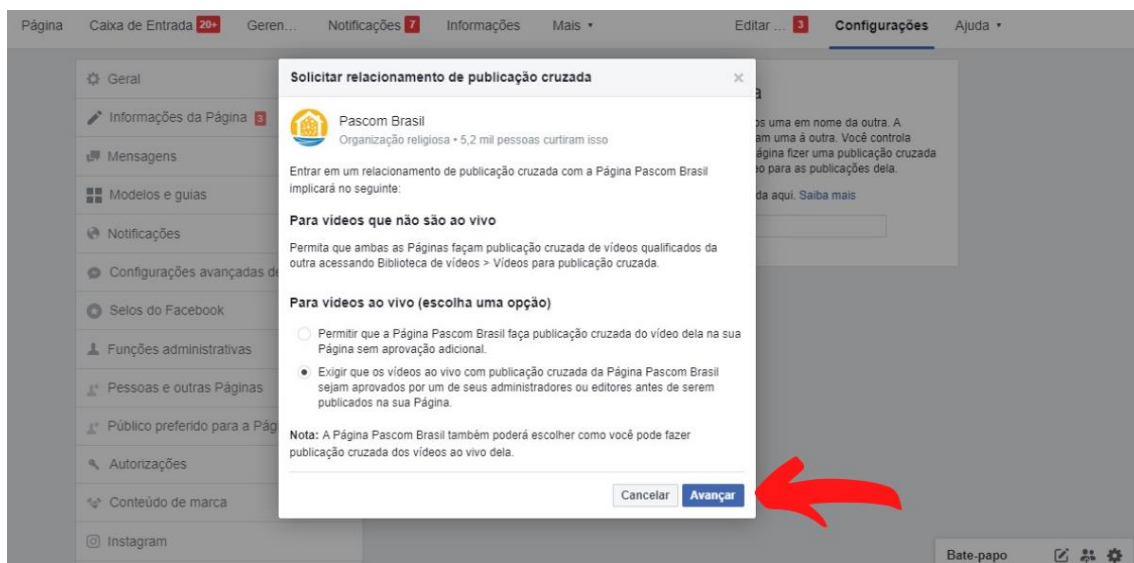


Ou a segunda opção para exigir que os vídeos ao vivo com publicação cruzada da outra página sejam aprovados por um de seus administradores ou editores antes de serem publicados na sua Página.



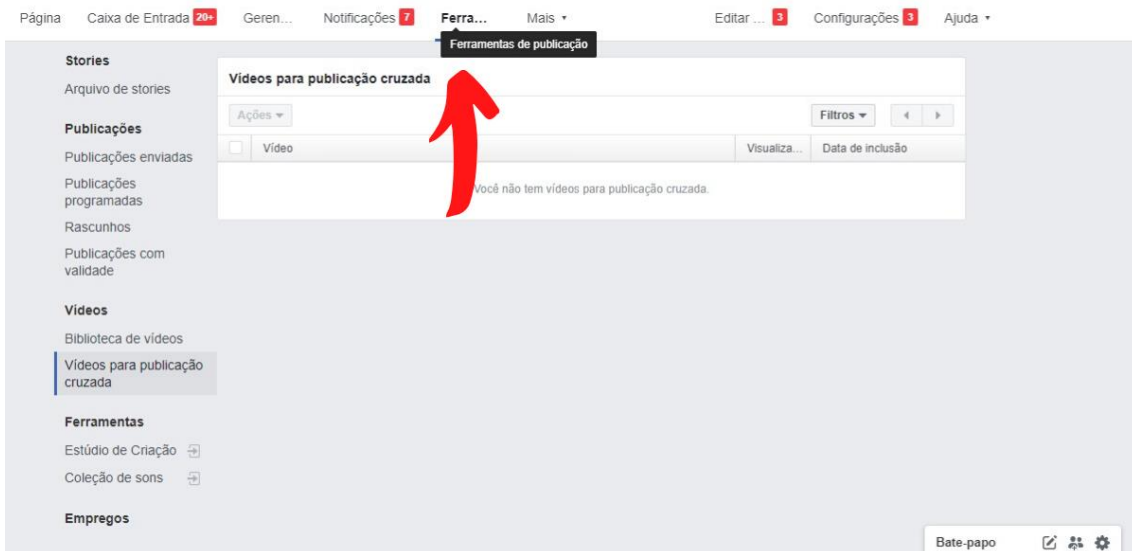
Lembrando que a outra página também poderá escolher como você pode fazer publicação cruzada dos vídeos ao vivo dela.

5) Clique em Avançar.

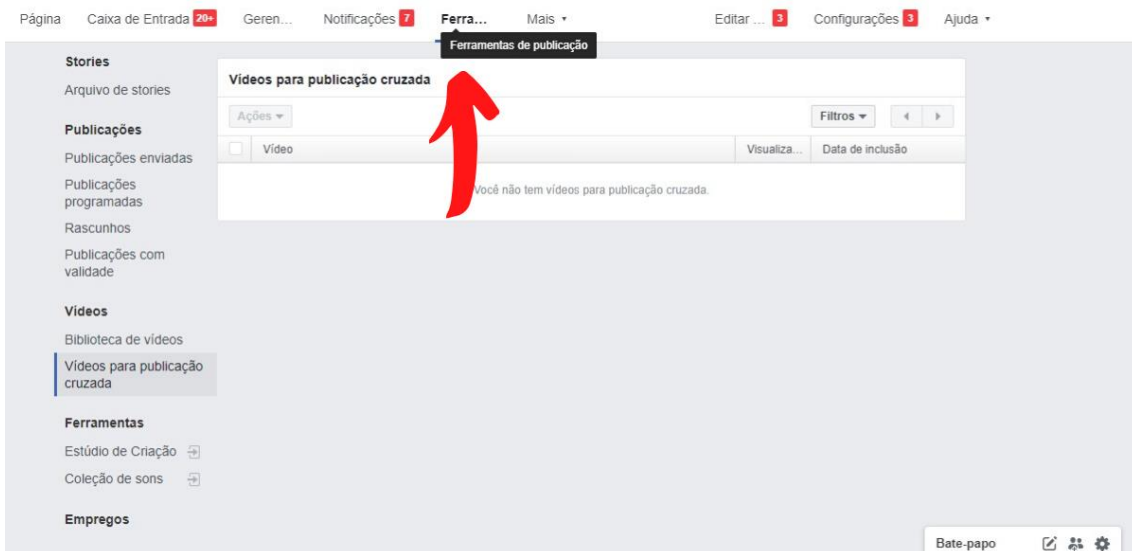


6) A outra página deve confirmar a relação de publicação cruzada adicionando a sua página nas configurações de publicações cruzadas. Para ajudar a confirmar a relação, o Facebook criará um link de confirmação. É só confirmar e enviar para um dos administradores da outra página.

7) Para vídeos que não são ao vivo, ambas as Páginas podem realizar a publicação cruzada de vídeos qualificados em Ferramentas de publicação da Página



e depois > Vídeos para publicação cruzada.



Gostou da dica? Conta pra gente o que achou da experiência clicando aqui.

**Por Franklin Machado – Coordenador da Pascom Sul 4**